



ΕΓΧΕΙΡΙΔΙΟ ΥΠΟΒΟΛΗΣ ΠΡΟΤΑΣΗΣ
ΣΤΟ ΠΡΟΓΡΑΜΜΑ

«Επιχορήγηση υφιστάμενων επιχειρήσεων γυμναστηρίων, παιδότοπων»

Έκδοση 1.0



Πληροφοριακό Σύστημα
Κρατικών Ενισχύσεων



Ευρωπαϊκή Ένωση
Ευρωπαϊκό Διαρθρωτικό
και Επενδυτικό Ταμείο



ΕΛΛΗΝΙΚΗ ΔΗΜΟΚΡΑΤΙΑ
ΥΠΟΥΡΓΕΙΟ
ΑΝΑΠΤΥΞΗΣ ΚΑΙ ΕΠΕΝΔΥΣΕΩΝ



Περιεχόμενα

ΔΙΑΔΙΚΑΣΙΑ ΠΡΟΣΒΑΣΗΣ & ΕΓΓΡΑΦΗΣ ΣΤΟ ΠΣΚΕ	3
Απόκτηση Στοιχείων Πρόσβασης στο ΠΣΚΕ	3
Εγγραφή ΝΕΟΥ Χρήστη στο Πρόγραμμα	4
Εγγραφή ΥΦΙΣΤΑΜΕΝΟΥ Χρήστη στο Πρόγραμμα	7
ΔΙΑΔΙΚΑΣΙΑ ΥΠΟΒΟΛΗΣ ΠΡΟΤΑΣΗΣ	8
Κεντρικό Μενού	8
Νέα Υποβολή	11
Στοιχεία Τελικού Λήπτη	13
Επιλέξιμος Κ.Α.Δ δραστηριοτήτων	14
Νόμιμος Εκπρόσωπος	17
Οικονομική Κατάσταση Φορέα	18
Παρατηρήσεις	19
Δικαιολογητικά	19
Οριστικοποίηση και υποβολή της αίτησης	21
Διαδικασία και όροι ακύρωσης ηλεκτρονικής αίτησης	23
Υποστήριξη - Πληροφόρηση	23

ΔΙΑΔΙΚΑΣΙΑ ΠΡΟΣΒΑΣΗΣ & ΕΓΓΡΑΦΗΣ ΣΤΟ ΠΣΚΕ

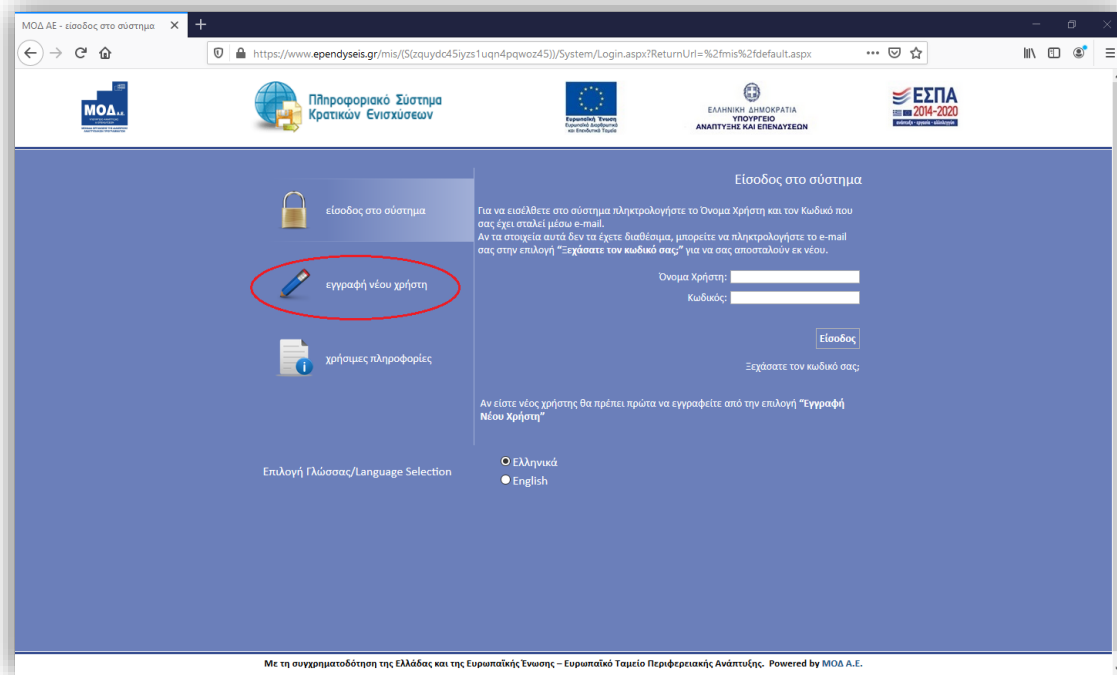
Απόκτηση Στοιχείων Πρόσβασης στο ΠΣΚΕ

Η υποβολή νέας πρότασης στο πρόγραμμα «Επιχορήγηση υφιστάμενων επιχειρήσεων γυμναστηρίων, παιδότοπων» γίνεται μέσω της ιστοσελίδας www.ependyseis.gr (κατά προτίμηση χρησιμοποιώντας τους browsers: Google Chrome & Mozilla Firefox) και στη συνέχεια πατώντας πάνω δεξιά στο «Πληροφοριακό Σύστημα Κρατικών Ενισχύσεων» (ΠΣΚΕ).

The screenshot shows the website interface for the Ministry of Economic Development and Investments. The header includes the Greek Republic logo and the text 'ΕΛΛΗΝΙΚΗ ΔΗΜΟΚΡΑΤΙΑ ΥΠΟΥΡΓΕΙΟ ΑΝΑΠΤΥΞΗΣ ΚΑΙ ΕΠΕΝΔΥΣΕΩΝ' and 'ΓΕΝΙΚΗ ΓΡΑΜΜΑΤΕΙΑ ΙΔΙΩΤΙΚΩΝ ΕΠΕΝΔΥΣΕΩΝ ΚΑΙ ΣΥΜΠΡΑΞΕΩΝ ΔΗΜΟΣΙΟΥ ΚΑΙ ΙΔΙΩΤΙΚΟΥ ΤΟΜΕΑ'. The main content area contains information about the website's purpose and a list of recent news items. On the right side, there is a vertical navigation menu with the following items: 'Ηλεκτρονική Υποβολή', 'Πληροφοριακό Σύστημα Κρατικών Ενισχύσεων' (circled in red), 'Help Desk', 'Τεχνική Υποστήριξη', 'Καταγγελίες', 'Επισκεφθείτε ακόμα:', 'ΕΣΠΑ 2014-2020', 'Enterprise Greece INVEST & TRADE', 'Χρήσιμες Διευθύνσεις', 'Υπουργείο Οικονομικών', 'Υπουργείο Ανάπτυξης και Επενδύσεων', 'Enterprise Greece', 'Ένωση Ελληνικών Τραπεζών', 'Κανόνες Κρατικών Ενισχύσεων ΕΕ', and 'Περιφερειακή Πολιτική ΕΕ'.

Εγγραφή ΝΕΟΥ Χρήστη στο Πρόγραμμα

Στην παρακάτω οθόνη επιλέγετε : **εγγραφή νέου χρήστη**



Στο πεδίο **Επιλέξτε Δράση** επιλέγετε από την αναπτυσσόμενη λίστα την Δράση: **«Επιχορήγηση υφιστάμενων επιχειρήσεων γυμναστηρίων, παιδότοπων»**. Στην συνέχεια συμπληρώνετε όλα τα πεδία που εμφανίζονται στην οθόνη.

MOA AE - είσοδος στο σύστημα

report.ependyseis.gr/mis_staging/(S(frhlqaqhce0ulfz5ytpxrp))/System/Login.aspx

MOA Α.Ε.

Πληροφοριακό Σύστημα Κρατικών Ενισχύσεων

Ευρωπαϊκή Ένωση Ευρωπαϊκό Διαρθρωτικό και Επενδυτικό Ταμείο

ΕΛΛΗΝΙΚΗ ΔΗΜΟΚΡΑΤΙΑ ΥΠΟΥΡΓΕΙΟ ΑΝΑΠΤΥΞΗΣ ΚΑΙ ΕΠΕΝΔΥΣΕΩΝ

ΕΣΠΑ 2014-2020 ανάπτυξη - εργασία - αλληλεγγύη

Στοιχεία Νέου Χρήστη

είσοδος στο σύστημα

εγγραφή νέου χρήστη

χρήσιμες πληροφορίες

Αφού συμπληρώσετε τα στοιχεία σας πατήστε το κουμπί "αποστολή στοιχείων" για να εγγραφείτε στο σύστημα και θα σας αποσταλεί email με τον κωδικό σας πρόσβασης.

* Επιλέξτε Δράση: Επιχορήγηση υφιστάμενων επιχειρήσεων γυμναστηρίων, παιδότοπων

* Επώνυμο:

* Όνομα:

* Περιοχή:

* Οδός:

* Αριθμός:

* ΤΚ:

Δηλώστε το email στο οποίο θα σταλεί ο κωδικός πρόσβασης.

* Email:

Δηλώστε το όνομα χρήστη που θέλετε να έχετε για την πρόσβασή σας στο Π.Σ.

* Όνομα χρήστη:

(* Υποχρεωτικά Πεδία)

Αποστολή Στοιχείων

Σε περίπτωση προβλήματος κατά την εγγραφή σας (π.χ. καθυστέρηση αποστολής κωδικού πρόσβασης) παρακαλούμε να απευθυνθείτε στο τηλέφωνο 210 77.87.940 Για οποιοδήποτε άλλο θέμα τεχνικής φύσεως μπορείτε να επικοινωνήσετε με το τμήμα υποστήριξης στη διεύθυνση support@moa.gr

Επιλογή Γλώσσας/Language Selection

Ελληνικά

English



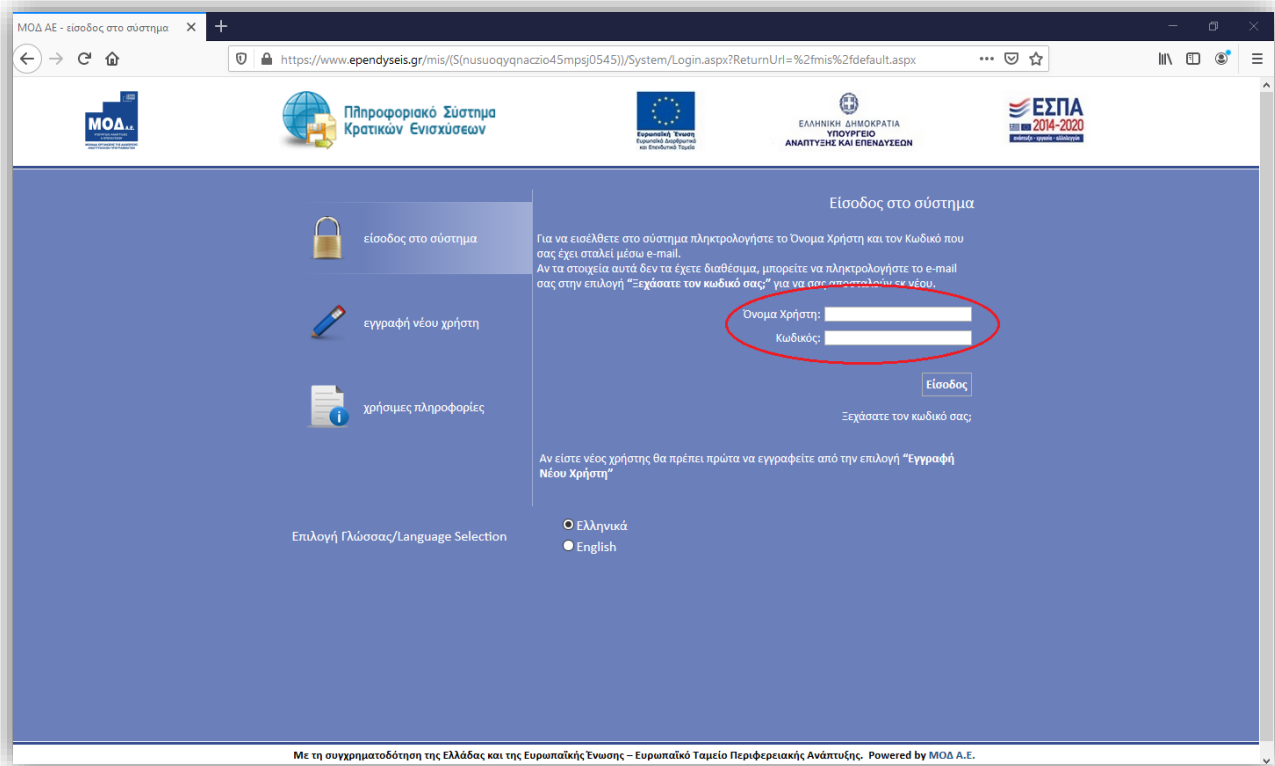
Στο **πεδίο Email** κατά την εγγραφή χρήστη, θα πρέπει να προσέξετε το εξής :

«*Το Email που θα πληκτρολογήσετε θα πρέπει να είναι το Email επικοινωνίας όπου θα σας αποσταλούν οι κωδικοί πρόσβασης*».

Σε περίπτωση που το **Όνομα Χρήστη** που επιλέξετε υπάρχει ήδη, εμφανίζεται για σύντομο χρονικό διάστημα στο κάτω μέρος της οθόνης ένα προειδοποιητικό μήνυμα. Σε αυτή την περίπτωση πρέπει να επιλέξετε άλλο **Όνομα Χρήστη**.

Εφ' όσον η διαδικασία εγγραφής έχει ολοκληρωθεί σωστά, άμεσα με αυτοματοποιημένη διαδικασία, αποστέλλεται στην διεύθυνση E-mail που έχει συμπληρωθεί, ένα ηλεκτρονικό μήνυμα που περιέχει το Όνομα Χρήστη και τον Κωδικό (Password) με τα οποία θα πραγματοποιηθεί η είσοδος στο σύστημα.

Στην συνέχεια επανέρχεται στην αρχική οθόνη (www.ependyseis.gr/mis), καταχωρείτε τα στοιχεία που σας έχουν αποσταλεί με το E-mail και πατάτε το κουμπί **Είσοδος** στο σύστημα.



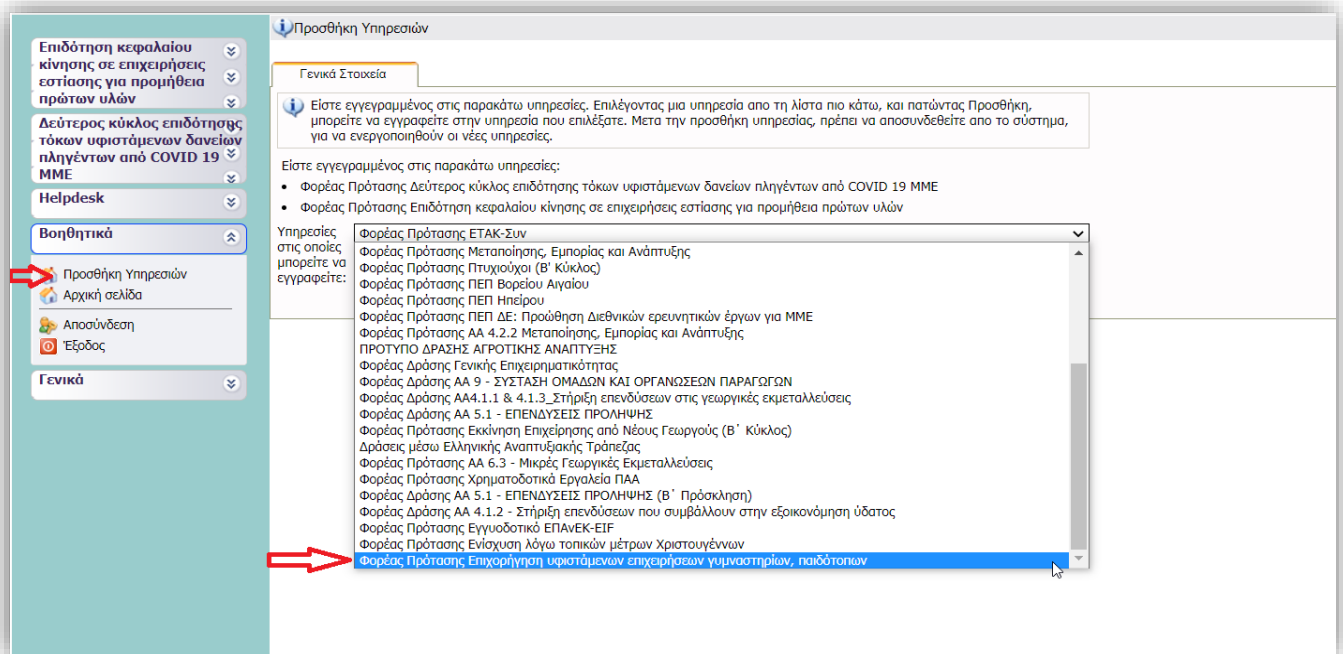
Συμβουλές – Επίλυση Προβλημάτων

1. Για να μην υπάρξει τυπογραφικό λάθος είναι προτιμότερο από το E-mail των στοιχείων εισόδου που λάβατε, να επιλέξετε/μαρκάρετε τον κωδικό σας κάνοντας αντιγραφή (πατώντας **Ctrl & C**) και επικόλληση στο σχετικό πεδίο «Κωδικός» στο ependyseis.gr (πατώντας **Ctrl & V**).
2. Επειδή είναι πιθανό να επανέλθετε αρκετές φορές μέχρι την υποβολή, αλλά και στην συνέχεια, φροντίστε για την αποθήκευση των στοιχείων εισόδου.
3. Σε περίπτωση που εισάγετε λανθασμένα στοιχεία περισσότερες από 3 φορές ο λογαριασμός σας κλειδώνει και πρέπει να επικοινωνήσετε με το γραφείο υποστήριξης για να ξεκλειδώσει αποστέλλοντας είτε email στο support@mou.gr αναφέροντας το όνομα χρήστη σας, είτε τηλεφωνικά σε ώρες γραφείου 09:00 – 17:00 στο 210-7787940.

Εγγραφή ΥΦΙΣΤΑΜΕΝΟΥ Χρήστη στο Πρόγραμμα

Εφόσον ως χρήστης έχετε ήδη εγγραφεί παλαιότερα στο ΠΣΚΕ σε κάποια από τις Δράσεις του ΕΣΠΑ 2014-2020, θα πρέπει να εγγραφείτε στην υπηρεσία «**Φορέας Πρότασης Επιχορήγηση υφιστάμενων επιχειρήσεων γυμναστηρίων, παιδότοπων**» ακολουθώντας τα παρακάτω βήματα:

- Εισέρχαστε με τα στοιχεία εισόδου (όνομα χρήστη & κωδικό) που είχατε λάβει στο email σας όταν κάνετε την εγγραφή σας ως χρήστης σε μια από τις Δράσεις του ΕΣΠΑ 2014 - 2020
- Επιλέγετε από το menu αριστερά «Βοηθητικά / Προσθήκη Υπηρεσιών»
- Προσθέτετε την Υπηρεσία «Φορέας Πρότασης Επιχορήγηση υφιστάμενων επιχειρήσεων γυμναστηρίων, παιδότοπων» και πατάτε Προσθήκη.

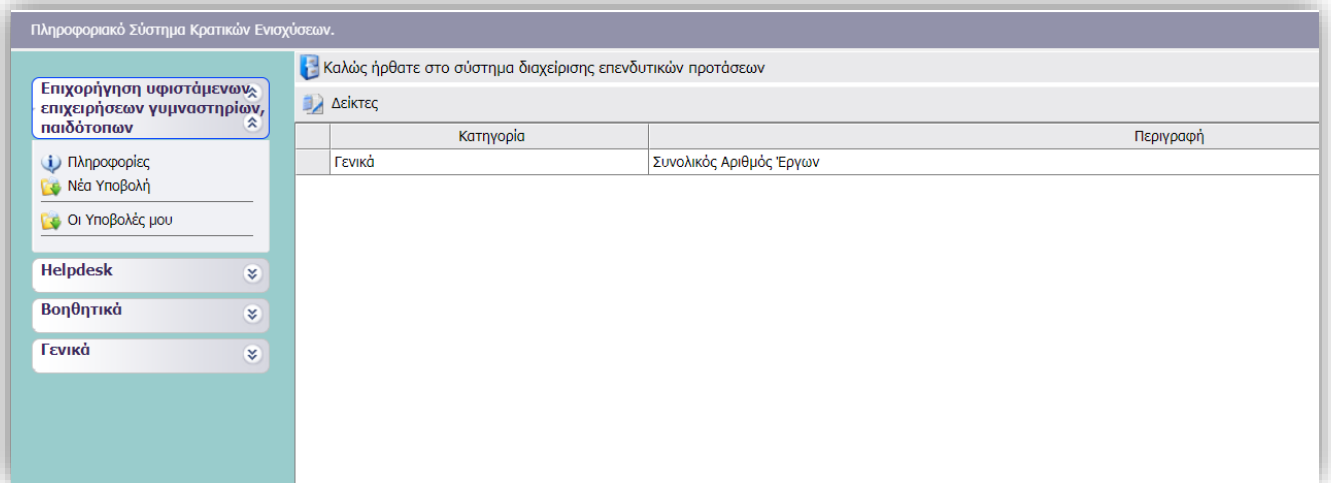


Όταν επανασυνδεθείτε πάλι με τα στοιχεία εισόδου σας, στο menu αριστερά θα υπάρχει η δράση με τον τίτλο «**Επιχορήγηση υφιστάμενων επιχειρήσεων γυμναστηρίων, παιδότοπων**» και συνεχίζετε με τα παρακάτω βήματα.

ΔΙΑΔΙΚΑΣΙΑ ΥΠΟΒΟΛΗΣ ΠΡΟΤΑΣΗΣ

Κεντρικό Μενού

Μετά την επιτυχή είσοδο στο σύστημα εμφανίζεται η παρακάτω οθόνη :



Στο αριστερό τμήμα της οθόνης εμφανίζεται το μενού με τις παρακάτω επιλογές :

1. Επιχορήγηση υφιστάμενων επιχειρήσεων γυμναστηρίων, παιδότοπων

Νέα Υποβολή : Από αυτήν την επιλογή ξεκινάει η διαδικασία υποβολής νέου αιτήματος όπως περιγράφεται στην συνέχεια.

Οι Υποβολές μου : Εμφανίζεται λίστα με τις αιτήσεις του χρήστη

2. Helpdesk

The screenshot shows the 'Helpdesk' section of the NIS interface. On the left, there is a sidebar with a search bar and several menu items: 'Επιχορήγηση υφιστάμενων επιχειρήσεων γυμναστηρίων, παιδότοπων', 'Helpdesk', 'Τα ερωτήματά μου', 'Αποστολή Ερωτήματος', 'FAQ', 'Βοηθητικά', and 'Γενικά'. The main content area displays a welcome message and a table with the following data:

Κατηγορία		Συνολικός Αριθμός Έργων
Γενικά		

Τα ερωτήματά μου : Εμφανίζεται λίστα με τα ερωτήματα που έχουν τεθεί από τον χρήστη προς την υπηρεσία υποστήριξης του Πληροφοριακού Συστήματος Κρατικών Ενισχύσεων (ΠΣΚΕ)

Αποστολή Ερωτήματος : Από την οθόνη αυτή μπορεί να υποβληθεί ερώτημα τεχνικής φύσεως που αφορά το ΠΣΚΕ

FAQ: Εμφανίζεται λίστα με τα συχνότερα ερωτήματα που έχουν υποβάλλει χρήστες και που μπορούν να βοηθήσουν στην επίλυση προβλημάτων άλλων χρηστών.

3. Βοηθητικά

The screenshot shows the 'Βοηθητικά' section of the NIS interface. The sidebar menu is expanded to show 'Βοηθητικά' with sub-items: 'Προσθήκη Υπηρεσιών', 'Αρχική σελίδα', 'Αποσύνδεση', and 'Έξοδος'. The main content area displays the same welcome message and table as in the previous screenshot.

Προσθήκη Υπηρεσιών : Επιλέγεται όταν επιθυμεί ο χρήστης να εγγραφεί σε μία νέα υπηρεσία, δηλαδή να υποβάλει πρόταση σε μια νέα μελλοντική Δράση-Πρόσκληση ενός Φορέα.

Αρχική Σελίδα : Επάνοδος στην αρχική σελίδα (παραπάνω οθόνη) από όποιο σημείο και αν βρισκόμαστε.

Αποσύνδεση : Έξοδος από το σύστημα και επάνοδος στην σελίδα εισόδου.

Έξοδος : Έξοδος από το σύστημα και κλείσιμο του προγράμματος πλοήγησης.

4. Γενικά

Πληροφοριακό Σύστημα Κρατικών Ενισχύσεων.

Καλώς ήρθατε στο σύστημα διαχείρισης επενδυτικών προτάσεων

Δείκτες

Κατηγορία	Συνολικός Αριθμός Έργων
Γενικά	

Χρήστης: []
Όνομ/μο: []
Ρόλος: Φορέας Πρότασης
Επιχορήγηση υφιστάμενων
επιχειρήσεων γυμναστηρίων,
παιδότοπων

Προσωπικά Στοιχεία

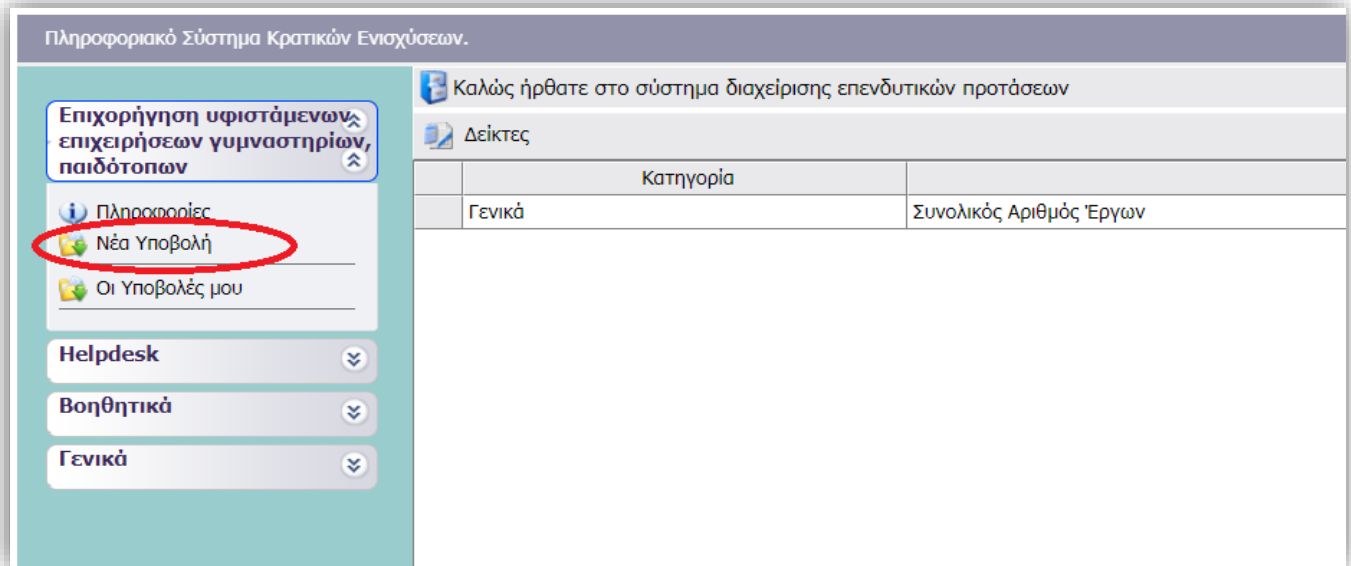
Έκδοση:
www.ependyseis.gr
ΜΟΔ ΑΕ

Πατώντας την επιλογή  «Προσωπικά Στοιχεία» μπορείτε να:

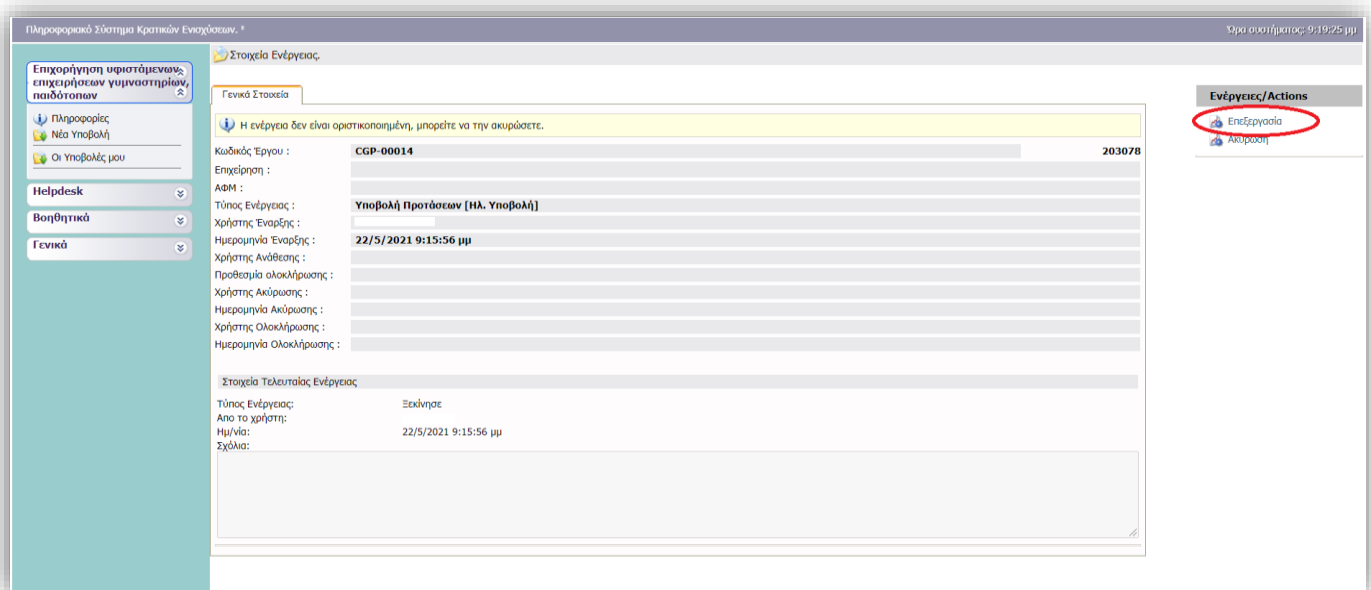
- Ενημερώσετε / διορθώσετε προσωπικά στοιχεία όπως email, στοιχεία επικοινωνίας κτλ.
- Αλλάξετε τον κωδικό εισόδου σας

Νέα Υποβολή

Από το μενού «Επιχορήγηση υφιστάμενων επιχειρήσεων γυμναστηρίων, παιδότοπων», πατάτε **«Νέα Υποβολή»** όπου αρχικοποιείται το αίτημα σας λαμβάνοντας κωδικό στο ΠΣΚΕ της μορφής CGP-000XX.



Για να ξεκινήσετε την επεξεργασία της υποβολής της αίτησης, εισέρχεστε επιλέγοντας την ενέργεια **«Επεξεργασία»** στο δεξιό τμήμα της οθόνης.



Έπειτα θα πρέπει να ακολουθήσετε 7 απλά βήματα μέχρι την υποβολή του αιτήματός σας

Πληροφοριακό Σύστημα Κρατικών Ενισχύσεων. Χώρα συστήματος: 9:25:58 μμ

Επιχορήγηση υφιστάμενων επιχειρήσεων γυμναστηρίων, παιδότοπων

Οδηγός ενέργειας Υποβολή Προτάσεων [Ηλ. Υποβολή] για την πρόταση με κωδικό: [CGP-00014] με κωδικό ενέργειας: . Η ενέργεια ξεκίνησε από τον χρήστη: . Ημ. - Ώρα έναρξης: 22/5/2021 9:15:56 μμ

1 [Στοιχεία Τελικού Λήπτη] 2 3 4 5 6 7

Αποθήκευση

Στοιχεία Λήπτη

- Όλα τα πεδία της φόρμας είναι υποχρεωτικά προς συμπλήρωση
- Παρακαλώ βεβαιωθείτε ότι συμπληρώσατε έγκυρο **A.Φ.Μ** και **E-mail** αλλιώς η εφαρμογή δεν θα σας επιτρέψει να προχωρήσετε στο επόμενο βήμα
- Στο πεδίο IBAN πρέπει να συμπληρωθεί ο **αριθμός λογαριασμού της αιτούσας επιχείρησης** σε ΧΙ της ημεδαπής

A.Φ.Μ

Επωνυμία Επιχείρησης

Διακριτικός τίτλος επιχείρησης

Νομική μορφή

Μέγεθος επιχείρησης

Ημερομηνία έναρξης επιχειρηματικής δραστηριότητας

Η επιχείρηση είναι εξωχώρια (off shore)

Η επιχείρηση είναι Franchise

Είδος Βιβλίων

Τράπεζα Δικαιούχου

IBAN

Διεύθυνση έδρας



Σας συμβουλεύουμε, μετά την συμπλήρωση των πεδίων σε κάθε βήμα, να πατάτε το κουμπί

Αποθήκευση που εμφανίζεται πάνω δεξιά.

1 Στοιχεία Τελικού Λήπτη

Καλείστε να συμπληρώσετε τα πεδία της φόρμας. **Όλα** τα πεδία είναι **υποχρεωτικά** προς συμπλήρωση. Σε όποιο πεδίο υπάρχει αναπτυσσόμενη λίστα επιλέγετε από αυτήν και δεν έχετε την δυνατότητα να γράψετε κάτι άλλο.



Προσοχή στην συμπλήρωση του E-mail : «Ο λήπτης της ενίσχυσης αποδέχεται ότι τα μηνύματα που θα αποστέλλονται μέσω ηλεκτρονικού ταχυδρομείου και ειδικότερα στη διεύθυνση e-mail που έχει δηλώσει στο έντυπο Υποβολής επέχουν θέση κοινοποίησης και συνεπάγονται την έναρξη όλων των έννομων προθεσμιών και συνεπειών.»

Πληροφοριακό Σύστημα Κρατικών Ενισχύσεων.

Επιχορήγηση υφιστάμενων επιχειρήσεων γυμναστηρίων, παιδότοπων

Οδηγός ενέργειας Υποβολή Προτάσεων [ΝΑ- Υποβολή] για την πρόταση με κωδικό: [CGP-00014] με κωδικό ενέργειας: . Η ενέργεια εκκίνησε από τον χρήστη: . Ημ. - Ώρα έναρξης: 22/5/2021 9:15:56 μμ

1 [Στοιχεία Τελικού Λήπτη] 2 3 4 5 6 7

Στοιχεία Λήπτη

- Όλα τα πεδία της φόρμας είναι υποχρεωτικά προς συμπλήρωση
- Παρακαλώ βεβαιωθείτε ότι συμπληρώσατε έγκυρο Α.Φ.Μ και E-mail αλλιώς η εφαρμογή δεν θα σας επιτρέψει να προχωρήσετε στο επόμενο βήμα
- Στο πεδίο IBAN πρέπει να συμπληρωθεί ο αριθμός λογαριασμού της αιτούσας επιχείρησης σε Χί της ημεδαπής

A.Φ.Μ

Επωνυμία Επιχείρησης

Διακριτικός τίτλος επιχείρησης

Νομική μορφή

Μέγεθος επιχείρησης

Ημερομηνία έναρξης επιχειρηματικής δραστηριότητας

Η επιχείρηση είναι εξωχώρια (off shore)

Η επιχείρηση είναι Franchise

Είδος Βιβλίων

Τράπεζα Δικαιούχου

IBAN

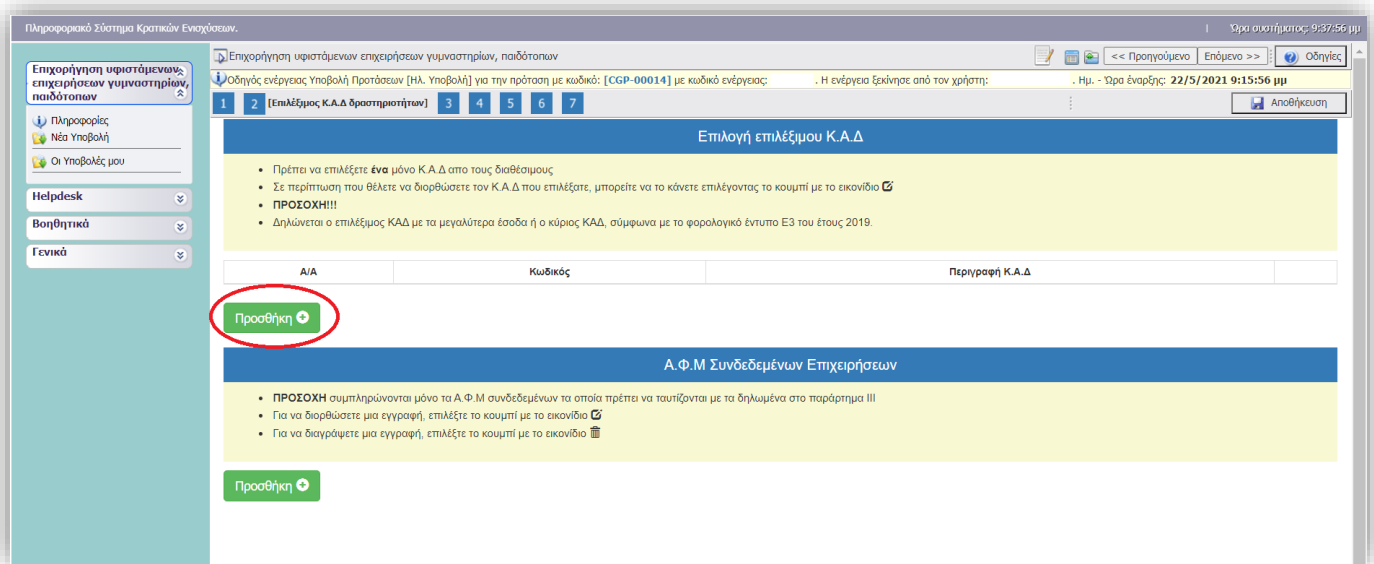
Διεύθυνση έδρας




Προσοχή :

- Υποχρεωτικά θα πρέπει να συμπληρώσετε το πεδίο **Ημερομηνία έναρξης επιχειρηματικής δραστηριότητας**, βάσει εγγράφου από Δ.Ο.Υ.
- Στην συμπλήρωση ΑΦΜ, **δεν δύναται να διαφοροποιηθεί** σε επόμενο στάδιο και η μη ορθή συμπλήρωση του οδηγεί σε απόρριψη της πρότασης, χωρίς δυνατότητα επανυποβολής
- Στο πεδίο **IBAN** πρέπει να συμπληρωθεί ο αριθμός λογαριασμού της αιτούσας επιχείρησης σε Τραπεζικό Ίδρυμα της ημεδαπής

Επιλογή επιλέξιμου Κ.Α.Δ.





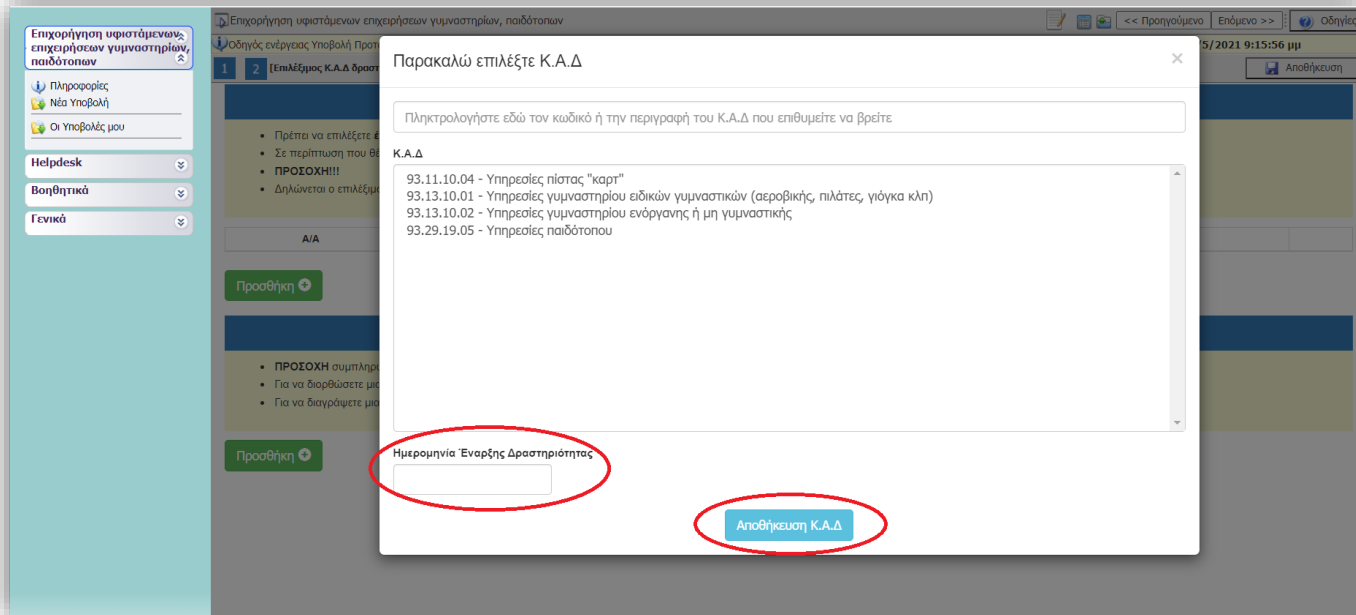
Από το κουμπί  εμφανίζεται ένα αναδυόμενο παράθυρο που περιέχει την λίστα των επιλέξιμων ΚΑΔ. Επιλέγετε μόνο **έναν ενεργό ΚΑΔ** από την λίστα.



Προσοχή:

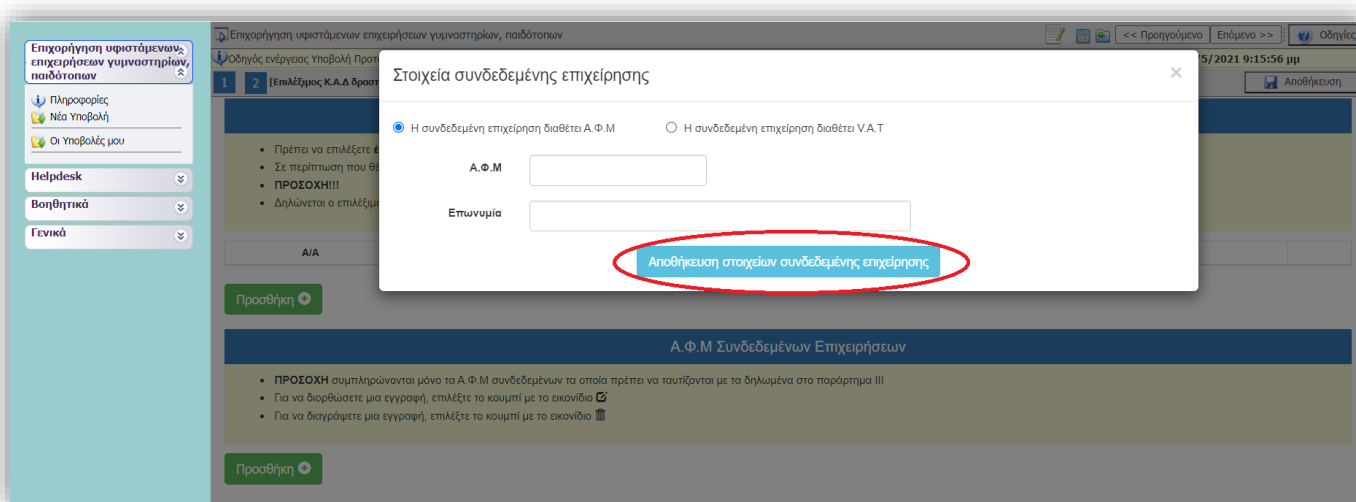
- Δηλώνεται ο επιλέξιμος ΚΑΔ με τα μεγαλύτερα έσοδα ή ο κύριος ΚΑΔ, σύμφωνα με το φορολογικό έντυπο Ε3 του έτους 2019.

Υποχρεωτικά θα πρέπει να συμπληρώσετε το πεδίο **Ημερομηνία Έναρξης Δραστηριότητας** βάσει εγγράφου από Δ.Ο.Υ. Κατόπιν επιλέγετε το κουμπί  Σε περίπτωση που θέλετε να διορθώσετε τον Κ.Α.Δ που επιλέξατε, μπορείτε να το κάνετε επιλέγοντας το κουμπί με το εικονίδιο 



Α.Φ.Μ. Συνδεδεμένων Επιχειρήσεων

Από το κουμπί **Προσθήκη** εμφανίζεται ένα αναδυόμενο παράθυρο για να συμπληρώσετε τα στοιχεία της συνδεδεμένης/ων επιχείρησης/ων (σε περίπτωση που υπάρχουν).





Αποθήκευση στοιχείων συνδεδεμένης επιχείρησης

Κατόπιν επιλέγετε το κουμπί

Επαναλαμβάνετε την ίδια διαδικασία σε περίπτωση προσθήκης περισσότερων από μια συνδεδεμένων επιχειρήσεων.

ΠΡΟΣΟΧΗ συμπληρώνονται μόνο τα Α.Φ.Μ ή τα V.A.T των συνδεδεμένων τα οποία πρέπει να ταυτίζονται με την δήλωση της πρόσκλησης.

- Για να διορθώσετε μια εγγραφή, επιλέξτε το κουμπί με το εικονίδιο 
- Για να διαγράψετε μια εγγραφή, επιλέξτε το κουμπί με το εικονίδιο 

3 Νόμιμος Εκπρόσωπος

Καλείστε να συμπληρώσετε τα πεδία της φόρμας. **Όλα** τα πεδία είναι **υποχρεωτικά** προς συμπλήρωση.

Επιχορήγηση υφιστάμενων επιχειρήσεων γυμναστηρίων, παιδότοπων

Οδηγός ενέργειας Υποβολή Πρότασης [Ηλ. Υποβολή] για την πρόταση με κωδικό: [CGP-00014] με κωδικό ενέργειας: . Η ενέργεια ξεκίνησε από τον χρήστη: . Ημ. - Ώρα έναρξης: 22/5/2021 9:15:56 μμ

1 2 3 [Νόμιμος Εκπρόσωπος] 4 5 6 7

Αποθήκευση

Στοιχεία Νομίμου Εκπροσώπου

- Εάν συμπληρώσετε V.A.T δεν είναι υποχρεωτικό να συμπληρώσετε Α.Φ.Μ. Στην αντίθετη περίπτωση το Α.Φ.Μ είναι υποχρεωτικό πεδίο
- Εάν επιλέξετε σαν χώρα ΕΛΛΑΔΑ θα πρέπει υποχρεωτικά να συμπληρώσετε και τα πεδία Περιφέρεια, Νομός, Δήμος - Κοινότητα και Δημοτικό Διαμέρισμα

A.Φ.Μ. ✖
Το ΑΦΜ που συμπληρώσατε δεν είναι σωστό.

V.A.T

Χώρα

Επώνυμο

Όνομα

Διεύθυνση επικοινωνίας

Περιφέρεια

Νομός

Δήμος - κοινότητα

Δημοτικό διαμέρισμα

Οδός - αριθμός




- Εάν συμπληρώσετε V.A.T δεν είναι υποχρεωτική η συμπλήρωση του Α.Φ.Μ..
- Εάν επιλέξετε σαν χώρα: ΕΛΛΑΔΑ θα πρέπει υποχρεωτικά να συμπληρώσετε και τα πεδία Περιφέρεια, Νομός, Δήμος - Κοινότητα και Δημοτικό Διαμέρισμα

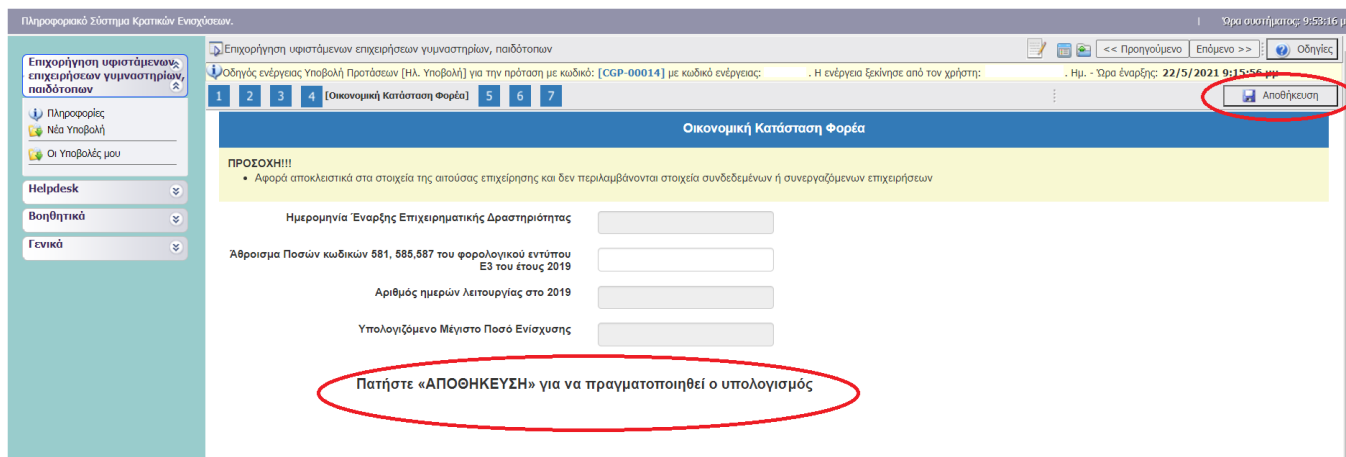
Οικονομική Κατάσταση Φορέα

Καλείστε να συμπληρώσετε **ΜΟΝΟ** το πεδίο της φόρμας:

- **Άθροισμα Ποσών κωδικών 581, 585,587 του φορολογικού εντύπου Ε3 του έτους 2019**

Τα υπόλοιπα πεδία υπολογίζονται αυτόματα πατώντας

 Αποθήκευση



The screenshot shows a web application interface for submitting a proposal. The main heading is 'Οικονομική Κατάσταση Φορέα'. Below it, there is a warning message: 'ΠΡΟΣΟΧΗ!!!' followed by a bullet point: 'Αφορά αποκλειστικά στα στοιχεία της αιτούσας επιχείρησης και δεν περιλαμβάνονται στοιχεία συνδεδεμένων ή συνεργαζόμενων επιχειρήσεων'. There are three input fields: 'Ημερομηνία Έναρξης Επιχειρηματικής Δραστηριότητας', 'Άθροισμα Ποσών κωδικών 581, 585,587 του φορολογικού εντύπου Ε3 του έτους 2019', and 'Αριθμός ημερών λειτουργίας στο 2019'. Below these fields, there is a text instruction: 'Πατήστε «ΑΠΟΘΗΚΕΥΣΗ» για να πραγματοποιηθεί ο υπολογισμός'. A red circle highlights this instruction. In the top right corner of the application, there is a button labeled 'Αποθήκευση' which is also circled in red.

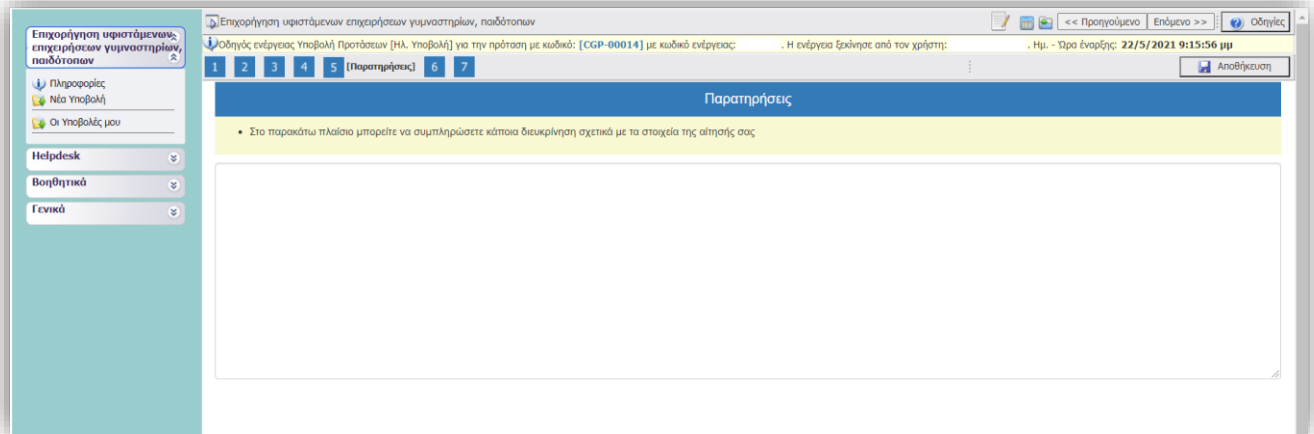


ΠΡΟΣΟΧΗ:


- Αφορά αποκλειστικά στα στοιχεία της αιτούσας επιχείρησης και δεν περιλαμβάνονται στοιχεία συνδεδεμένων ή συνεργαζόμενων επιχειρήσεων

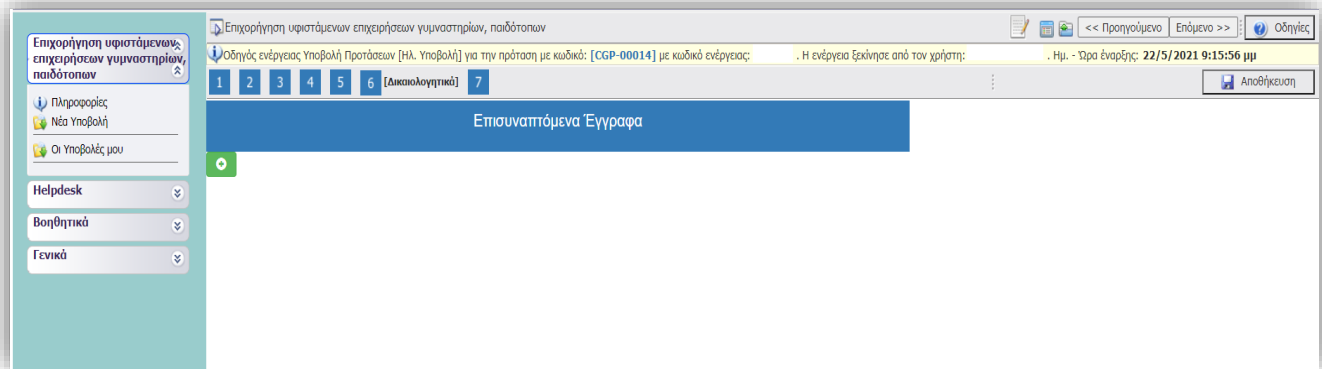
5 Παρατηρήσεις

Στο παρακάτω πλαίσιο παρατηρήσεων σας δίνεται η δυνατότητα να περιγράψετε οποιοδήποτε στοιχείο κρίνετε απαραίτητο προς διευκρίνιση.

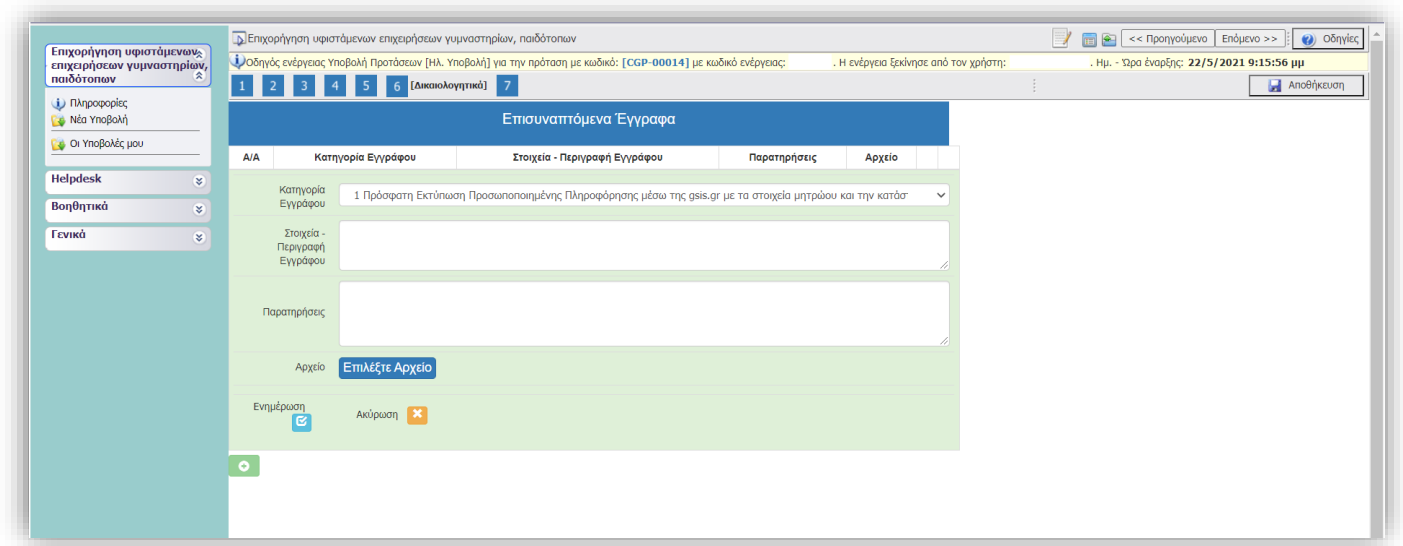


6 Δικαιολογητικά

Επιλέγοντας το κουμπί  μπορείτε να επισυνάψετε όλα τα απαραίτητα δικαιολογητικά συμμετοχής που ορίζει η πρόσκληση στο ΠΑΡΑΡΤΗΜΑ V : ΑΠΑΙΤΟΥΜΕΝΑ ΔΙΚΑΙΟΛΟΓΗΤΙΚΑ ΣΥΜΜΕΤΟΧΗΣ



Η επισύναψη του εγγράφου/ων ανά κατηγορία είναι Υποχρεωτική.



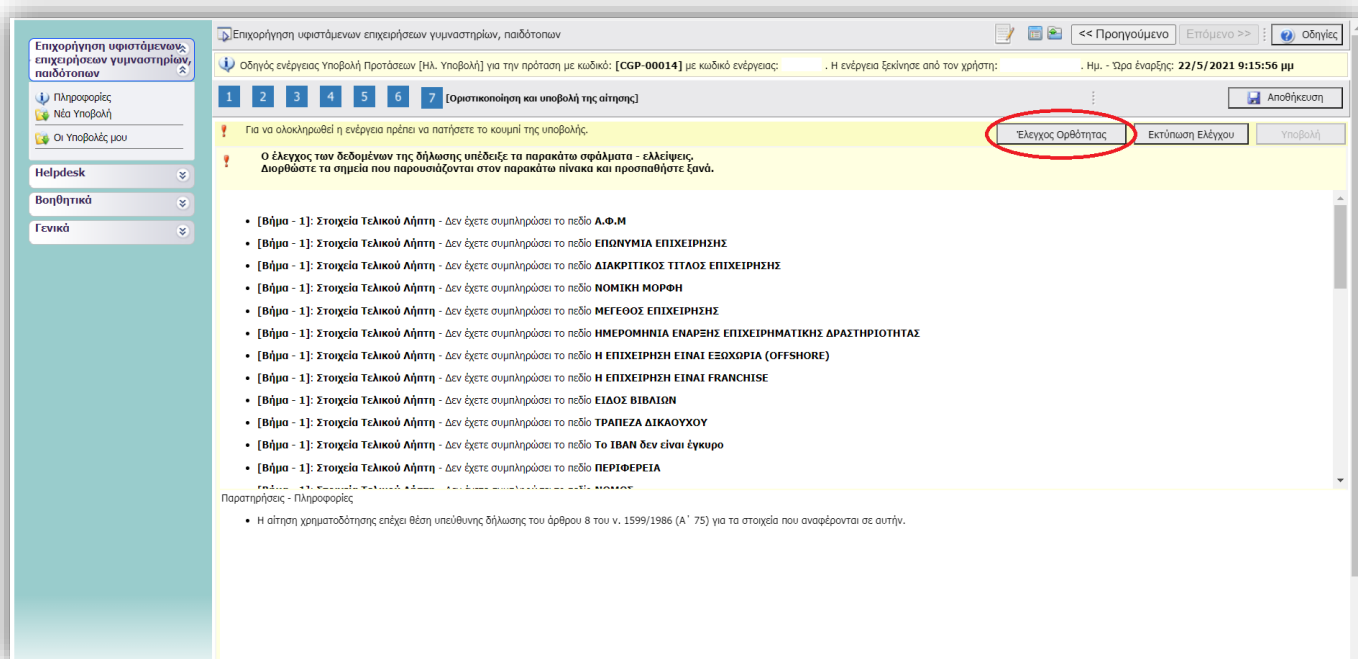
Είναι υποχρεωτική η συμπλήρωση όλων των πεδίων:

- Κατηγορία Εγγράφου
- Στοιχεία - Περιγραφή Εγγράφου
- Παρατηρήσεις

- Το σύνολο των δικαιολογητικών που θα επισυναφθούν στο ΠΣΚΕ θα πρέπει να έχει συνολικό μέγεθος μικρότερο των **50 MB** και το κάθε επισυναπτόμενο αρχείο μέγεθος μικρότερο των **10MB**.
- Τα επισυναπτόμενα αρχεία μπορούν να έχουν κατάληξη μόνο : **pdf, zip ή και rar**

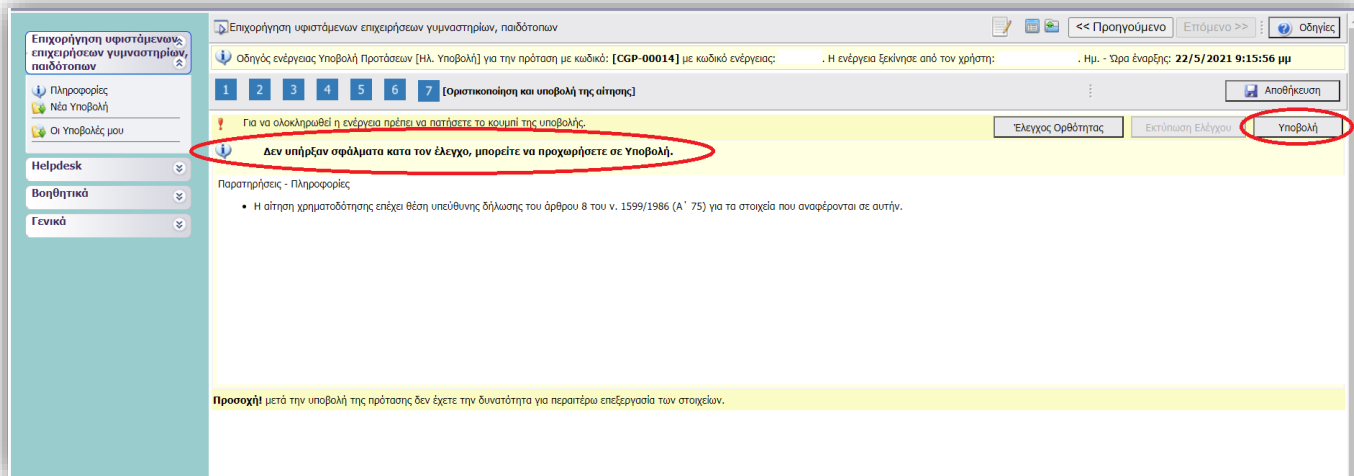
7 Οριστικοποίηση και υποβολή της αίτησης

Στο Βήμα 7, **Οριστικοποίηση και υποβολή της αίτησης**, γίνεται έλεγχος ορθότητας αφού πατήσετε το κουμπί της αντίστοιχης επιλογής: **Έλεγχος ορθότητας**, όσων έχουν συμπληρωθεί/εισαχθεί στα προηγούμενα βήματα, και εφόσον δεν εμφανίζονται μηνύματα ελέγχου (π.χ. για τυχόν ασυμπλήρωτα πεδία από πλευράς χρήστη κλπ), - όπως τα παρακάτω - τότε ενεργοποιείται το κουμπί της **ΥΠΟΒΟΛΗΣ**.



Το κουμπί της «Υποβολής» ενεργοποιείται μόνο όταν δεν υπάρχουν εκκρεμότητες στον έλεγχο ορθότητας και εμφανίζεται το μήνυμα:

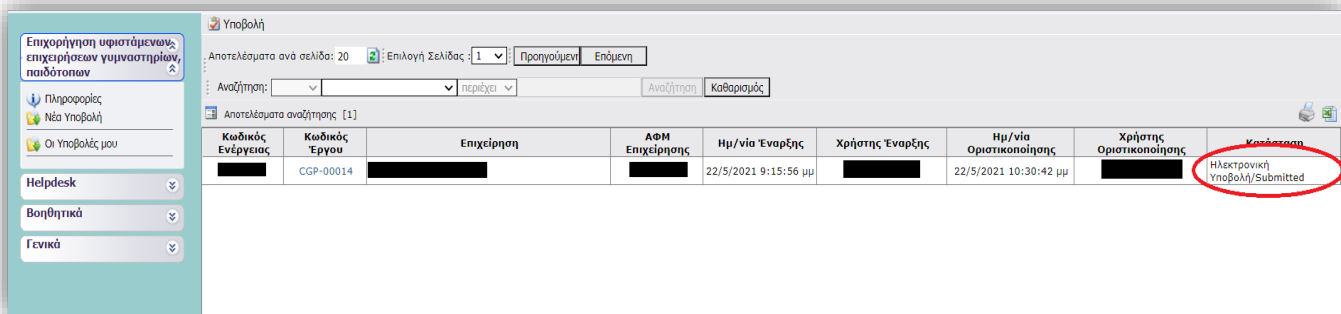
 **Δεν υπήρξαν σφάλματα κατά τον έλεγχο, μπορείτε να προχωρήσετε σε Υποβολή.**



Στη συνέχεια, ο χρήστης καλείται να πατήσει το κουμπί της υποβολής, και να αλλάξει η κατάσταση της φόρμας υποβολής του από «Σχέδιο» σε «Ηλεκτρονική Υποβολή» .



Υποβλημένη προς αξιολόγηση, θεωρείται μόνο η επενδυτική πρόταση με κατάσταση «Ηλεκτρονική Υποβολή».





Διαδικασία και όροι ακύρωσης ηλεκτρονικής αίτησης

Επιτρέπεται η ακύρωση της ηλεκτρονικής αίτησης χρηματοδότησης από το λήπτη της ενίσχυσης (από το δηλωθέντα νόμιμο εκπρόσωπο της επιχείρησης), υπό την προϋπόθεση να υποβληθεί αίτηση ακύρωσης εντός αποκλειστικής προθεσμίας **έως και πέντε (5) εργάσιμων ημερών** από την οριστική υποβολή της αίτησης χρηματοδότησης και πριν την έναρξη της αξιολόγησης αυτής και **έως δέκα (10) εργάσιμες ημέρες** πριν από την καταληκτική ημερομηνία υποβολής των αιτήσεων χρηματοδότησης. Η αίτηση ακύρωσης υποβάλλεται ηλεκτρονικά από τους υποψήφιους λήπτες μέσω του helpdesk του Πληροφοριακού Συστήματος Κρατικών Ενισχύσεων (ΠΣΚΕ) (<http://www.ependyseis.gr/mis>).

Η επιλογή αυτή **οδηγεί αυτόματα στην παραίτηση των ενδιαφερομένων** από την υποβληθείσα αίτησή τους και παρέχει τη δυνατότητα της υποβολής νέας αίτησης χρηματοδότησης εντός της ταχθείσας προθεσμίας. Επισημαίνεται ότι στην περίπτωση αυτή η αίτηση χρηματοδότησης είναι νέα και λαμβάνει νέο ενάριθμο κωδικό στο ΠΣΚΕ.



Υποστήριξη - Πληροφόρηση

Για την πληροφόρηση οι δυνητικοί λήπτες μπορούν να απευθύνονται:

- Στο Γραφείο της ΕΥΔ ΕΠΑνΕΚ στο τηλ. 801 11 36 300 και στο e-mail επικοινωνίας: infoepan@mou.gr
- Στον ΕΦΕΠΑΕ στο τηλ. 210 6985210 και στο e-mail επικοινωνίας : info@efepae.gr

Επίσης, οι ενδιαφερόμενοι μπορούν να απευθύνονται στις κατά τόπους Περιφερειακές Μονάδες του ΕΦΕΠΑΕ, ανάλογα με την έδρα της επιχείρησης που πρόκειται να υποβάλει αίτηση χρηματοδότησης, στις παρακάτω διευθύνσεις και τηλέφωνα:

A/A	ΓΕΩΓΡΑΦΙΚΗ ΠΕΡΙΟΧΗ	ΠΕΡΙΦΕΡΕΙΑΚΗ ΜΟΝΑΔΑ ΕΦΕΠΑΕ	ΔΙΑΚΡΙΤΙΚΟΣ ΤΙΤΛΟΣ	Δ/ΝΣΗ	ΤΗΛΕΦΩΝΑ/ΦΑΞ	E-MAIL / SITE
1	ΠΕΡΙΦΕΡΕΙΕΣ ΑΤΤΙΚΗΣ, ΒΟΡΕΙΟΥ & ΝΟΤΙΟΥ ΑΙΓΑΙΟΥ	ΕΛΛΗΝΙΚΗ ΑΝΑΠΤΥΞΙΑΚΗ ΕΤΑΙΡΕΙΑ	ΕΛ.ΑΝ.ΕΤ	Πανεπιστημίου 39, ΑΘΗΝΑ 105 64	213 - 0166 100, 213 - 0166 105	contact@elanet.gr www.elanet.gr

Εγχειρίδιο Υποβολής Πρότασης «Επιχορήγηση υφιστάμενων επιχειρήσεων γυμναστηρίων, παιδότοπων»

2	ΠΕΡΙΦΕΡΕΙΕΣ ΔΥΤΙΚΗΣ ΕΛΛΑΔΑΣ, ΠΕΛΟΠΟΝΝΗΣΟΥ, ΗΠΕΙΡΟΥ, ΙΟΝΙΩΝ ΝΗΣΩΝ	ΔΙΑΧΕΙΡΙΣΤΙΚΗ ΕΥΡΩΠΑΪΚΩΝ ΠΡΟΓΡΑΜΜΑΤΩΝ ΔΥΤΙΚΗΣ ΕΛΛΑΔΑΣ – ΠΕΛΟΠΟΝΝΗΣΟΥ – ΗΠΕΙΡΟΥ – ΙΟΝΙΩΝ	Δ.Ε.Π.	Μαιζώνος 122 & Γούναρη, ΤΚ 26222, ΠΑΤΡΑ	2610 622714, 2610 277830	efd@diaxeiristiki.gr www.diaxeiristiki.gr
3	ΠΕΡΙΦΕΡΕΙΕΣ ΚΕΝΤΡΙΚΗΣ ΚΑΙ ΔΥΤΙΚΗΣ ΜΑΚΕΔΟΝΙΑΣ	ΚΕΝΤΡΟ ΕΠΙΧΕΙΡΗΜΑΤΙΚΗΣ & ΠΟΛΙΤΙΣΤΙΚΗΣ ΑΝΑΠΤΥΞΗΣ – ΑΝΑΠΤΥΞΙΑΚΗ ΕΝΩΣΗ ΜΑΚΕΔΟΝΙΑΣ	ΚΕΠΑ - ANEM	Οικισμός Λήδα – Μαρία, 6 ^ο ΧΛΜ Χαριλάου – Θέρμης, ΤΚ 570 01, ΘΕΡΜΗ, ΘΕΣΣΑΛΟΝΙΚ	2310 480000, 2310 480003	info@e-kepa.gr www.e-kepa.gr , www.kepa-anem.gr
4	ΠΕΡΙΦΕΡΕΙΑ ΑΝΑΤΟΛΙΚΗΣ ΜΑΚΕΔΟΝΙΑΣ - ΘΡΑΚΗΣ	ΔΙΑΧΕΙΡΙΣΤΙΚΗ ΕΡΓΩΝ ΣΤΗΡΙΞΗΣ ΜΜΕ - ΟΙΚΟΝΟΜΙΚΗ ΣΥΜΒΟΥΛΕΥΤΙΚΗ ΑΜΘ	ΔΕΣΜ-ΟΣ	Όπισθεν Οικισμού Ηφαίστου, ΤΚ 69150, ΚΟΜΟΤΗΝΗ	25310 35916, 25310 72388	info@desm-os.gr www.desm-os.gr
5	ΠΕΡΙΦΕΡΕΙΑ ΣΤΕΡΕΑΣ ΕΛΛΑΔΑΣ	ΑΝΑΠΤΥΞΙΑΚΗ ΔΙΑΧΕΙΡΙΣΤΙΚΗ ΣΤΕΡΕΑΣ ΕΛΛΑΔΑΣ ΚΑΙ ΘΕΣΣΑΛΙΑΣ	ΑΝ.ΔΙΑ. ΣΤΕΡΕΑΣ ΕΛΛΑΔΑΣ ΚΑΙ ΘΕΣΣΑΛΙΑΣ	Θερμοπυλών και Κύπρου, ΤΚ 35133, ΛΑΜΙΑ	22310 67498, 22310 67499	andia@otenet.gr www.andia.gr
6	ΠΕΡΙΦΕΡΕΙΑ ΘΕΣΣΑΛΙΑΣ	ΑΝΑΠΤΥΞΙΑΚΗ ΕΤΑΙΡΕΙΑ ΔΙΑΧΕΙΡΙΣΕΩΣ ΕΥΡΩΠΑΪΚΩΝ ΠΡΟΓΡΑΜΜΑΤΩΝ ΘΕΣΣΑΛΙΑΣ & ΣΤΕΡΕΑΣ ΕΛΛΑΔΑΣ	ΑΕΔΕΠ	Κεντρική Προβλήτα Λιμένα Βόλου, Κτίριο Ιάσων / Νότια αίθουσα, ΤΚ 38221, ΒΟΛΟΣ	24210 76894, 24210 29320	aedep@aedep.gr
7	ΠΕΡΙΦΕΡΕΙΑ ΚΡΗΤΗΣ	ΕΤΑΙΡΕΙΑ ΣΤΗΡΙΞΗΣ & ΑΝΑΠΤΥΞΗΣ ΤΩΝ ΕΠΙΧΕΙΡΗΣΕΩΝ ΚΡΗΤΗΣ	ΑΝΑΠΤΥΞΙΑ ΚΗ ΚΡΗΤΗΣ	Γιαμαλάκη 50 & Σοφοκλή Βενιζέλου, ΤΚ 71202	2810302400, 2810344107	info@ank.gr www.ank.gr

- ο Για τεχνικά θέματα της εφαρμογής οι δικαιούχοι μπορούν να απευθύνονται στο Τμήμα Υποστήριξης HELPDESK της ΜΟΔ, τηλ: 210-7787940, support@mou.gr (ώρες γραφείου 09:00-17:00).